



وزارت صنعت، معدن و تجارت

آمارنامه تجمعی مرداد ماه ۱۴۰۲



دفتر صنایع خودرو

تاریخ تهیه گزارش
۱۴۰۲/۰۶/۰۴

الاعتمادية

درصد رشد بخش های دولتی و خصوصی در مرداد ۱۴۰۲

تولید انواع خودرو- بخش دولتی و خصوصی (دستگاه)

نوع محصول	تجمعی تا پایان ماه مرداد		ماه مرداد		درصد رشد
	۱۴۰۲	۱۴۰۱	۱۴۰۲	۱۴۰۱	
سواری	۴۵۶,۱۲۶	۳۷۰,۱۶۶	۷۹,۳۲۹	۷۲,۴۷۳	۹%
وانت	۶۱,۹۹۹	۴۰,۶۵۸	۱۱,۴۳۶	۷,۳۹۹	۵۵%
ون	۱,۳۷۱	۸۰۶	۳۸۲	۱۸۸	۱۰۳%
مینی بوس و میدل باس	۴۴۹	۴۰۱	۳۹	۷۳	-۴۷%
اتوبوس	۳۳۱	۴۲۴	۲۵	۵۶	-۵۵%
کامیونت ، کامیون و کشنده	۱۶,۶۲۷	۹,۸۲۰	۲,۸۲۱	۲,۰۸۱	۳۶%
جمع کل انواع خودرو (دستگاه)	۵۳۶,۹۰۳	۴۲۲,۲۷۵	۹۴,۰۳۲	۸۲,۲۷۰	۱۴%

توضیح : در ۵ ماهه اول سال ۱۴۰۱ به تعداد T143 ۱۰۰ دستگاه خودروی ناقص نیز تکمیل شده بود که با لحاظ خودروهای تکمیل شده ۵ ماهه اول سال ۱۴۰۱، مقدار رشد تولید ۵ ماهه اول سال جاری نسبت به تولید و تکمیل ۴ ماهه اول سال ۱۴۰۱ حدود ۲/۸٪ خواهد بود.

درصد رشد بخش خصوصی در مرداد ۱۴۰۲

تولید انواع خودرو- بخش خصوصی (دستگاه)

نوع محصول	تجمعی تا پایان ماه مرداد		ماه مرداد		درصد رشد
	۱۴۰۲	۱۴۰۱	۱۴۰۲	۱۴۰۱	
سواری	۸۷,۸۸۳	۴۸,۲۶۷	۱۷,۳۰۶	۱۲,۳۸۲	۴۰%
وانت	۱۳,۳۷۹	۸,۸۰۱	۲,۸۰۸	۱,۷۱۷	۶۴%
ون	۶۹	۲۴۲	۳۵	۳۲	۹%
مینی بوس و میدل باس	۴۴۹	۴۰۱	۳۹	۷۳	-۴۷%
اتوبوس	۱۱۹	۲۳۸	۱۶	۲۵	-۳۶%
کامیونت ، کامیون و کشنده	۱۰,۷۴۰	۵,۴۵۰	۱,۹۹۱	۱,۳۰۲	۵۳%
جمع کل انواع خودرو (دستگاه)	۱۱۲,۶۳۹	۶۳,۳۹۹	۲۲,۱۹۵	۱۵,۵۳۱	۴۳%

درصد رشد شرکت سایپا در مرداد ۱۴۰۲

تولید انواع خودرو- سایپا (دستگاه)

نوع محصول	ماه مرداد		تجمعی تا پایان ماه مرداد		درصد رشد	درصد رشد
	۱۴۰۲	۱۴۰۱	۱۴۰۲	۱۴۰۱		
سواری	۲۵,۵۰۵	۲۷,۶۰۹	۱۵۸,۶۱۷	۱۳۸,۷۶۳	-۸٪	۱۴٪
وانت	۷,۲۸۵	۵,۳۲۳	۴۱,۷۶۱	۳۰,۹۵۳	۳۷٪	۳۵٪
ون	۰	۰	۰	۰	۰٪	۰٪
مینی بوس و میدل باس	۰	۰	۰	۰	۰٪	۰٪
اتوبوس	۰	۰	۰	۰	۰٪	۰٪
کامیونت ، کامیون و کشنده	۱۵۰	۵۲	۱,۰۱۴	۴۸۱	۱۸۸٪	۱۱۱٪
جمع کل انواع خودرو (دستگاه)	۳۲,۹۴۰	۳۲,۹۸۴	۲۰۱,۳۹۲	۱۷۰,۱۹۷	۰٪	۱۸٪

درصد رشد شرکت ایران خودرو در مرداد ۱۴۰۲

تولید انواع خودرو- ایران خودرو (دستگاه)

نوع محصول	ماه مرداد		تجمعی تا پایان ماه مرداد		درصد رشد	درصد رشد
	۱۴۰۲	۱۴۰۱	۱۴۰۲	۱۴۰۱		
سواری	۳۶,۵۱۸	۳۲,۴۸۲	۲۰۹,۶۲۶	۱۸۳,۱۳۶	۱۲٪	۱۴٪
وانت	۱,۳۴۳	۳۵۹	۶,۸۵۹	۹۰۴	۲۷۴٪	۶۵۹٪
ون	۳۴۷	۱۵۶	۱,۳۰۲	۵۶۴	۱۲۲٪	۱۳۱٪
مینی بوس و میدل باس	۰	۰	۰	۰	۰٪	۰٪
اتوبوس	۹	۳۱	۲۱۲	۱۸۶	-۷۱٪	۱۴٪
کامیونت ، کامیون و کشنده	۶۸۰	۷۲۷	۴,۸۷۳	۳,۸۸۹	-۶٪	۳۵٪
جمع کل انواع خودرو (دستگاه)	۳۸,۸۹۷	۳۳,۷۵۵	۲۲۲,۸۷۲	۱۸۸,۶۷۹	۱۵٪	۱۸٪

تغییرات تولید شرکت های خودروساز در مرداد ۱۴۰۲

رتبه	نوع محصول	خودروساز	تولید ۱۴۰۱	تولید ۱۴۰۲	درصد تغییر
۱	سواری	گروه ایران خودرو	۱۸۳,۱۳۶	۲۰۹,۶۲۶	۱۴٪
۲		گروه سایپا	۱۳۸,۷۶۳	۱۵۸,۶۱۷	۱۴٪
۳		خودروسازی مدیران	۳۲,۵۱۲	۵۲,۰۹۲	۶۰٪
۴		کرمان موتور	۷,۸۴۳	۱۸,۵۸۳	۱۳۷٪
۵		گروه بهمن	۴,۲۲۱	۹,۸۷۴	۱۳۴٪
۶		آرین پارس موتور	۲۸۵	۳,۴۲۷	۱۱۰۲٪
۷		اتومبیل سازی فردا	۲,۶۱۲	۲,۴۴۰	-۷٪
۸		سازه های خودروی دیار	۱۲۰	۵۷۸	۳۸۲٪
۹		خودروسازان بم	۰	۲۹۰	۱۰۰٪
۱۰		ماموت خودرو	۵۷	۲۵۷	۳۵۱٪
۱۱		صنایع خودروسازی ایلپا	۱۹۲	۱۹۱	-۱٪
۱۲		نورا موتور پارس	۱۸۵	۱۲۵	-۳۲٪
۱۳		خودروسازی رابین	۱۱۰	۲۱	-۸۱٪
۱۴		سروش دیزل مینا	۱۰۵	۵	-۹۵٪
۱۵		سایر شرکت ها	۲۵	۰	-۱۰۰٪
۱۶			تولید کل سواری	۳۷۰,۱۶۶	۴۵۶,۱۲۶
۱۷	ون	ایران خودرو دیزل	۵۶۴	۱,۳۰۲	۱۳۱٪
۱۸		سروش دیزل مینا	۱۲۸	۶۸	-۴۷٪
۱۹		بهمن موتور	۱۱۴	۱	-۹۹٪
۲۰		تولید کل ون	۸۰۶	۱,۳۷۱	۷۰٪
۲۱	وانت	سایپا	۳۰,۹۵۳	۴۱,۷۶۱	۳۵٪
۲۲		گروه بهمن	۵,۰۰۴	۷,۰۵۶	۴۱٪
۲۳		ایران خودرو	۹۰۴	۶,۸۵۹	۶۵۹٪
۲۴		کرمان موتور	۲,۲۹۷	۴,۵۵۷	۹۸٪
۲۵		ماموت خودرو	۷۲۴	۱,۵۷۸	۱۱۸٪
۲۶		ارس خودرو دیزل	۶۸۹	۱۶۲	-۷۶٪
۲۷		صنایع خودروسازی یزد	۴	۲۶	۵۵۰٪
۲۸		سروش دیزل مینا	۷۹	۰	-۱۰۰٪
۲۹		نفیس زرین بینالود	۴	۰	-۱۰۰٪
۳۰			تولید کل وانت	۴۰,۶۵۸	۶۱,۹۹۹
۳۱	مینی بوس و میدل باس	بهمن دیزل	۱۸۰	۲۴۶	۳۷٪
۳۲		سروش دیزل مینا	۹۹	۱۵۷	۵۹٪
۳۳		پیشرو دیزل آسیا	۴۴	۲۰	-۵۵٪
۳۴		سبلان خودرو مایوان	۰	۱۰	۱۰۰٪
۳۵		پارسیمان موتور مانلی	۴۸	۵	-۹۰٪
۳۶		آکبادویچ	۲	۵	۱۵۰٪
۳۷		استانچین خودرو	۴	۵	۲۵٪

تغییرات تولید شرکت های خودروساز در مرداد ۱۴۰۲

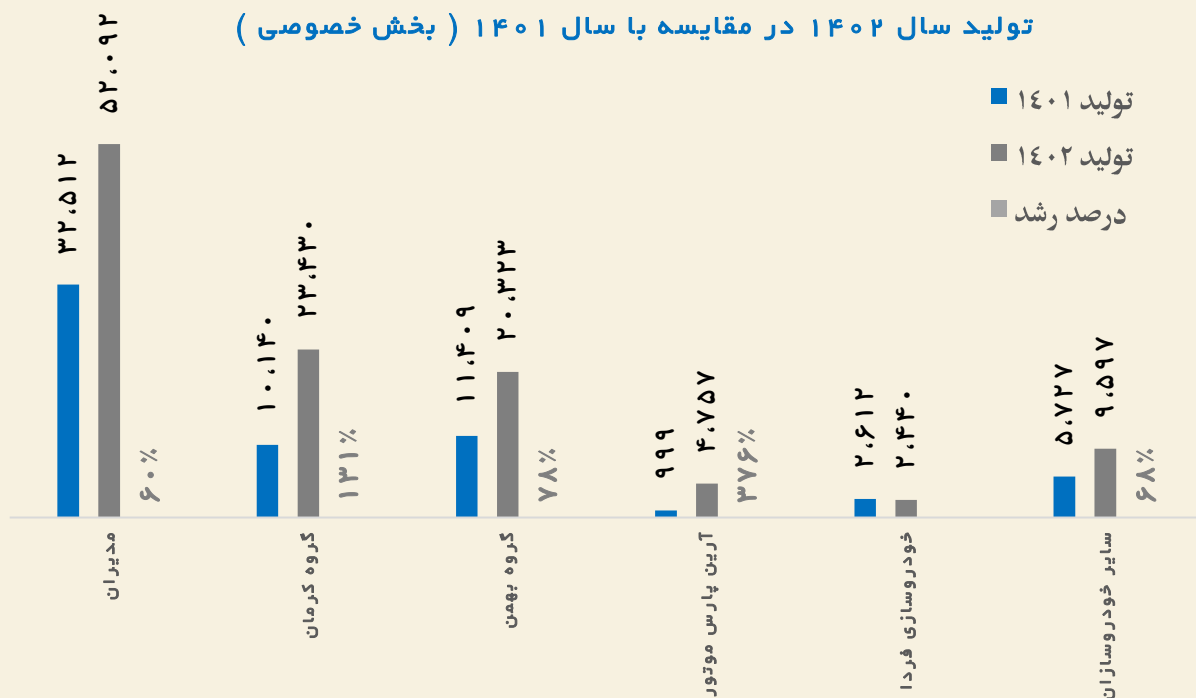
رتبه	نوع محصول	خودروساز	تولید ۱۴۰۱	تولید ۱۴۰۲	درصد تغییر	
۳۸	مینی بوس و میدل باس	عقاب افشان	۲۴	۱	-۹۶%	
۳۹		تولید کل مینی بوس و میدل باس	۴۰۱	۴۴۹	۱۲%	
۴۰	اتوبوس	ایران خودرو دیزل	۱۸۶	۲۱۲	۱۴%	
۴۱		ستاره نیک آسیا (استا)	۲۴	۵۹	۱۴۶%	
۴۲		عقاب افشان	۴۲	۲۵	-۴۰%	
۴۳		آکبادویچ	۹	۱۴	۵۶%	
۴۴		شهاب خودرو	۱۵۴	۱۱	-۹۳%	
۴۶		استانجین خودرو	۵	۵	۰%	
۴۷		پیشرو دیزل آسیا	۴	۵	۲۵%	
۴۸		تولید کل اتوبوس	۴۲۴	۳۳۱	-۲۲%	
۴۹		کامیونت - کامیون - کشنده	ایران خودرو دیزل	۳,۸۸۹	۴,۸۷۳	۲۵%
۵۰			بهمن دیزل	۱,۳۸۶	۲,۵۶۰	۸۵%
۵۱	مجمع صنعتی آربن پارس موتور		۷۱۴	۱,۳۳۰	۸۶%	
۵۲	دیما دیزل		۵۹۲	۱,۵۷۳	۱۶۶%	
۵۳	سایپا دیزل		۴۸۱	۱,۰۱۴	۱۱۱%	
۵۴	آریا اورست ماشین		۴۹۳	۱,۲۷۷	۱۵۹%	
۵۵	ارس خودرو دیزل		۴۷	۶۴۸	۱۲۷۹%	
۵۶	سروش دیزل مینا		۴۳۷	۵۷۰	۶۸%	
۵۷	شایان دیزل صنعت پارس		۴۳۵	۶۸۴	۵۷%	
۵۸	مجمع صنعتی پیلسان		۲۹۰	۵۰۴	۷۴%	
۵۹	سیبا موتور		۴۸۰	۵۲۷	۱۰%	
۶۰	آریا دیزل موتور		۲۰۷	۳۳۸	۶۳%	
۶۱	کاسپین خودرو فرهنگ		۳۰	۱۸۶	۵۲۰%	
۶۲	خودروهایی دیزلی آذربایجان		۸	۱۵۳	۱۸۱۳%	
۶۳	ویرا		۰	۱۱۰	۱۰۰%	
۶۴	کاریزان دیزل کاوه		۲۵	۱۲۵	۴۰۰%	
۶۵	تیراژ دیزل		۱۰	۶۰	۵۰۰%	
۶۶	رخش خودرو دیزل		۴۶	۶۵	۴۱%	
۶۷	کاریزان خودرو قزوین		۲۰	۲۵	۲۵%	
۶۸	آذر اتصال		۲	۵	۱۵۰%	
۶۹	کاریزان خودرو کاوه		۱۲۷	۰	-۱۰۰%	
۷۰	خودروسازی مایان		۱۰۰	۰	-۱۰۰%	
۷۱	شهاب خودرو	۱	۰	-۱۰۰%		
۷۲	تولید کل کامیون	۹,۸۲۰	۱۶,۶۲۷	۶۹%		
جمع کل تولید خودرو/ دستگاه		۴۲۲,۲۷۵	۵۳۶,۹۰۳	۲۷%		

روند تولید انواع خودرو در بخش خصوصی در مرداد ماه سال ۱۴۰۲



در ۵ ماهه اول سال ۱۴۰۲، حدود ۱۱۳ هزار دستگاه خودرو در بخش خصوصی تولید شده که نسبت به مدت مشابه سال ۱۴۰۱، حدود ۷۸٪ افزایش را نشان می دهد. قابل ذکر است در مدت مشابه سال ۱۴۰۱، حدود ۶۳ هزار دستگاه تولید شده بود.

تولید سال ۱۴۰۲ در مقایسه با سال ۱۴۰۱ (بخش خصوصی)

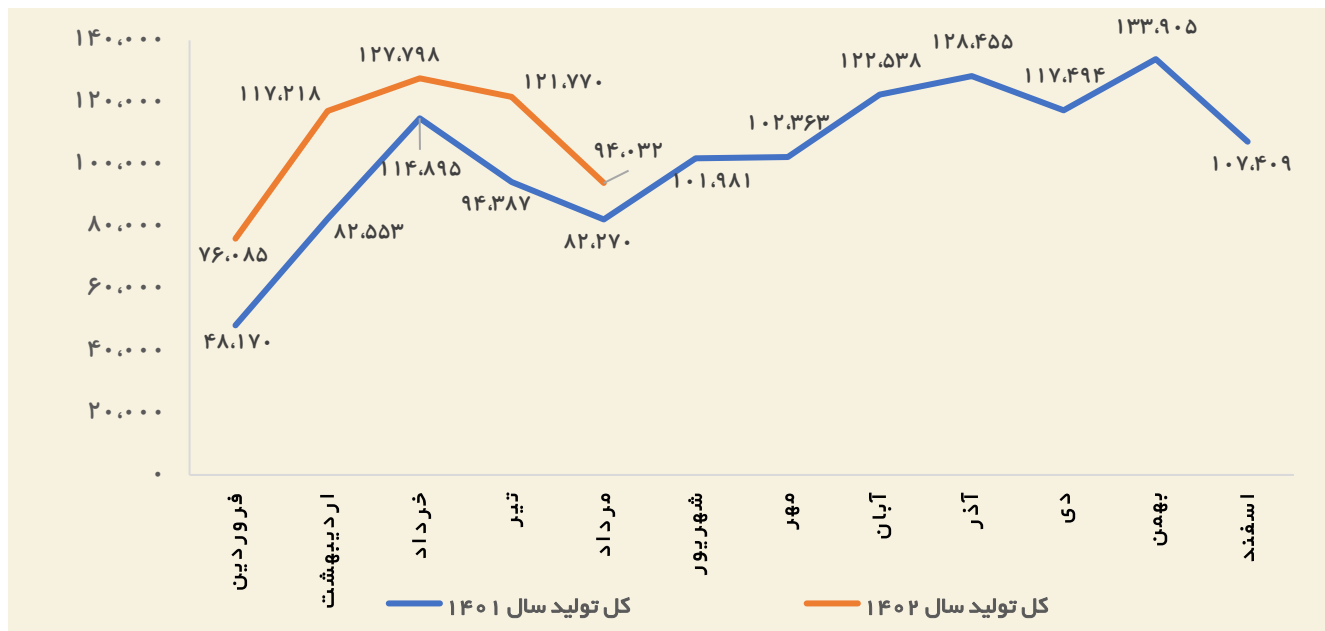


تولید سال ۱۴۰۲ در مقایسه با سال ۱۴۰۱ (انواع خودرو)

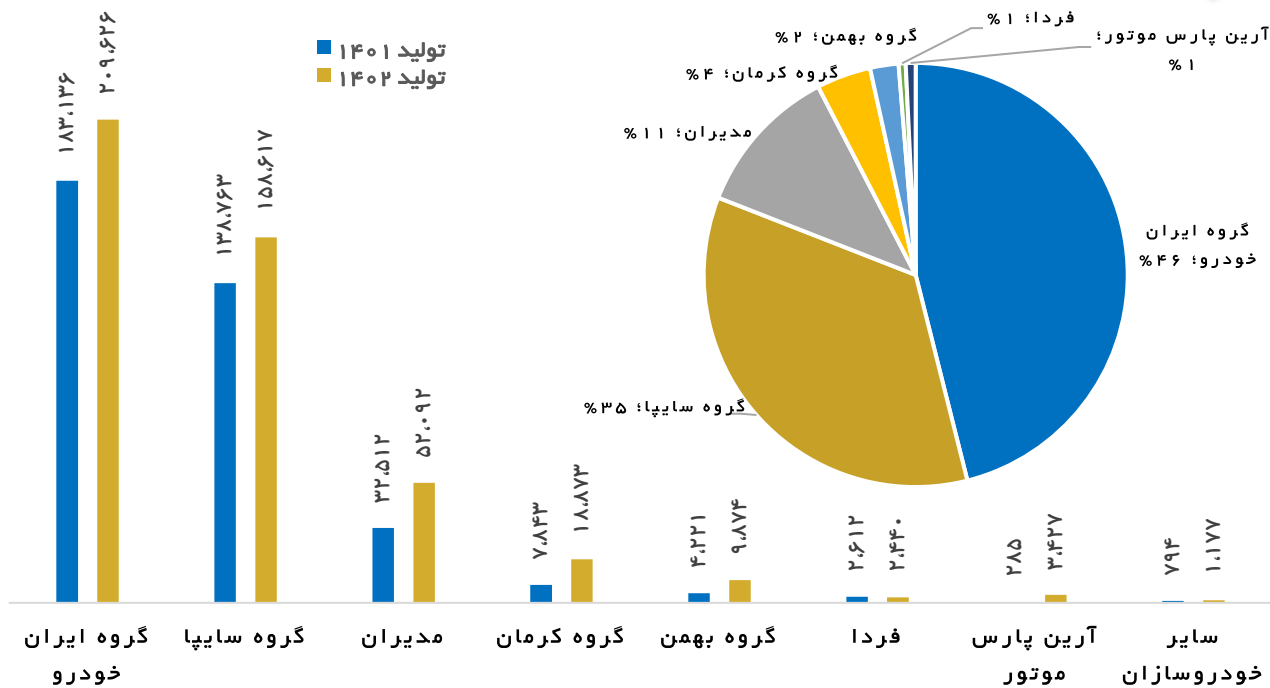


در سال جاری حدود ۵۳۷ هزار دستگاه انواع خودرو در کشور تولید شده که نسبت به مدت مشابه سال قبل حدود ۲۷٪ افزایش را نشان می دهد.

روند تولید خودرو در سال جاری نسبت به مدت مشابه سال ۱۴۰۱

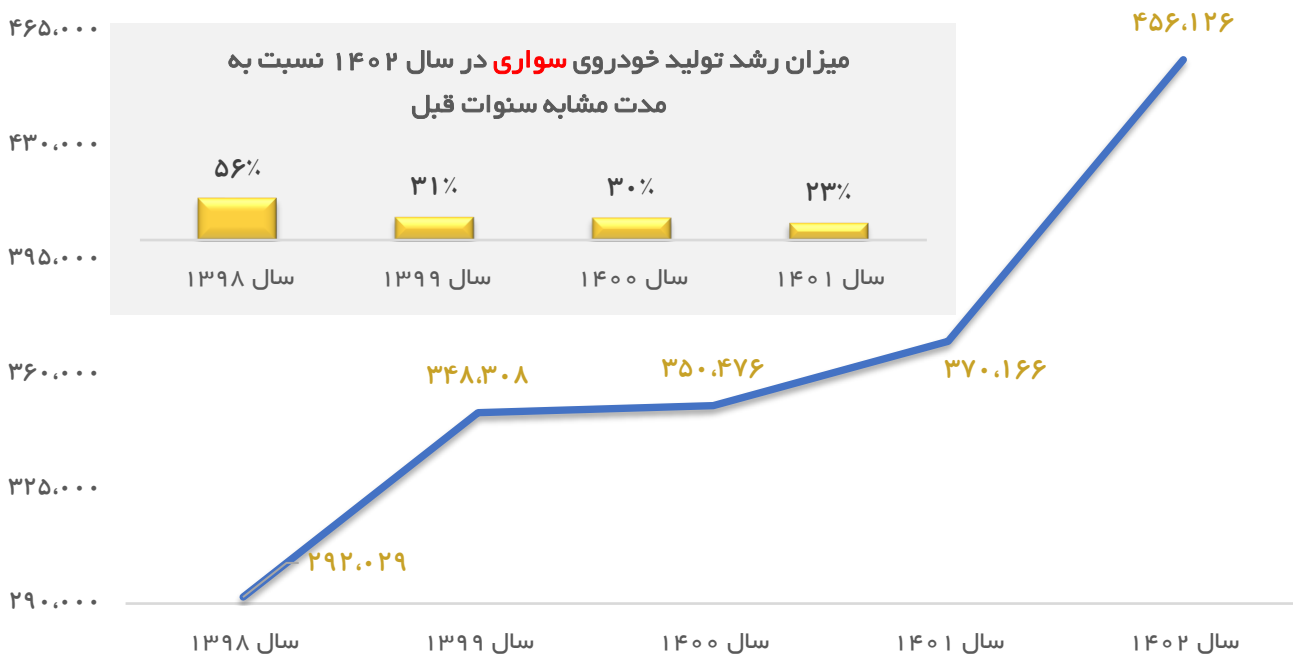


تولید سال ۱۴۰۲ در مقایسه با سال ۱۴۰۱ (خودروی سواری)



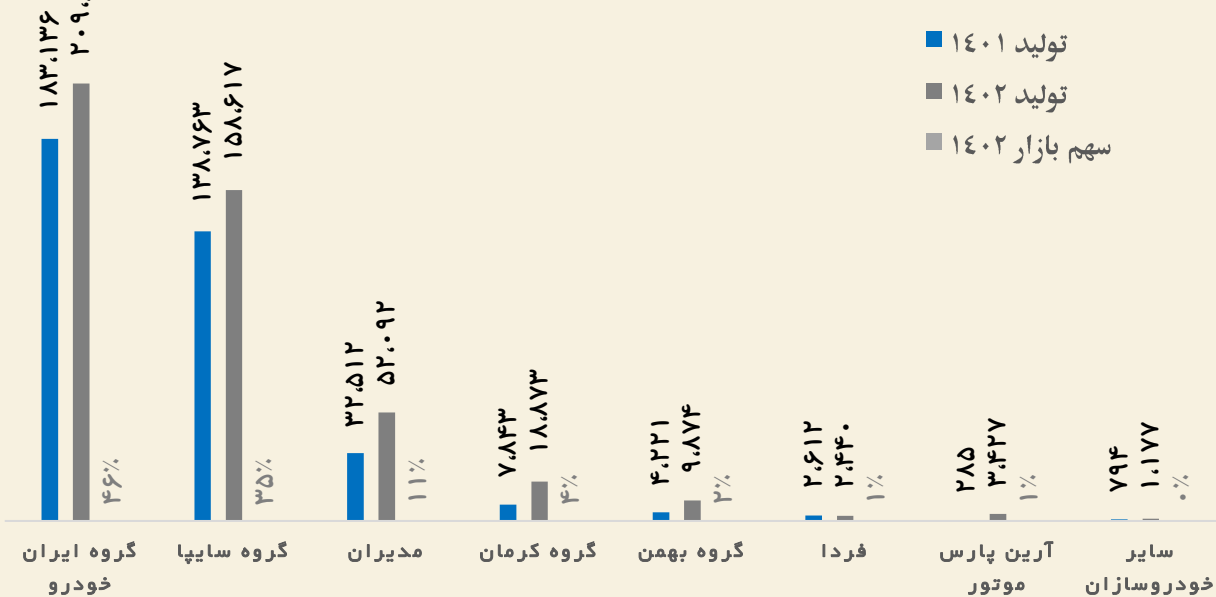
با تولید ۴۵۶ هزار دستگاه خودروی سواری در ۵ ماهه اول سال ۱۴۰۲ حدود ۲۳٪ رشد تولید نسبت به مدت مشابه سال ۱۴۰۱ را شاهد بودیم.

رشد تولید انواع خودروی سواری در سال ۱۴۰۲



در سال جاری حدود ۴۵۶ هزار دستگاه انواع خودروی سواری در کشور تولید شده که نسبت به مدت مشابه سال قبل حدود ۲۳٪ افزایش را نشان می دهد.

تولید سال ۱۴۰۲ در مقایسه با سال ۱۴۰۱ (خودروی سواری)



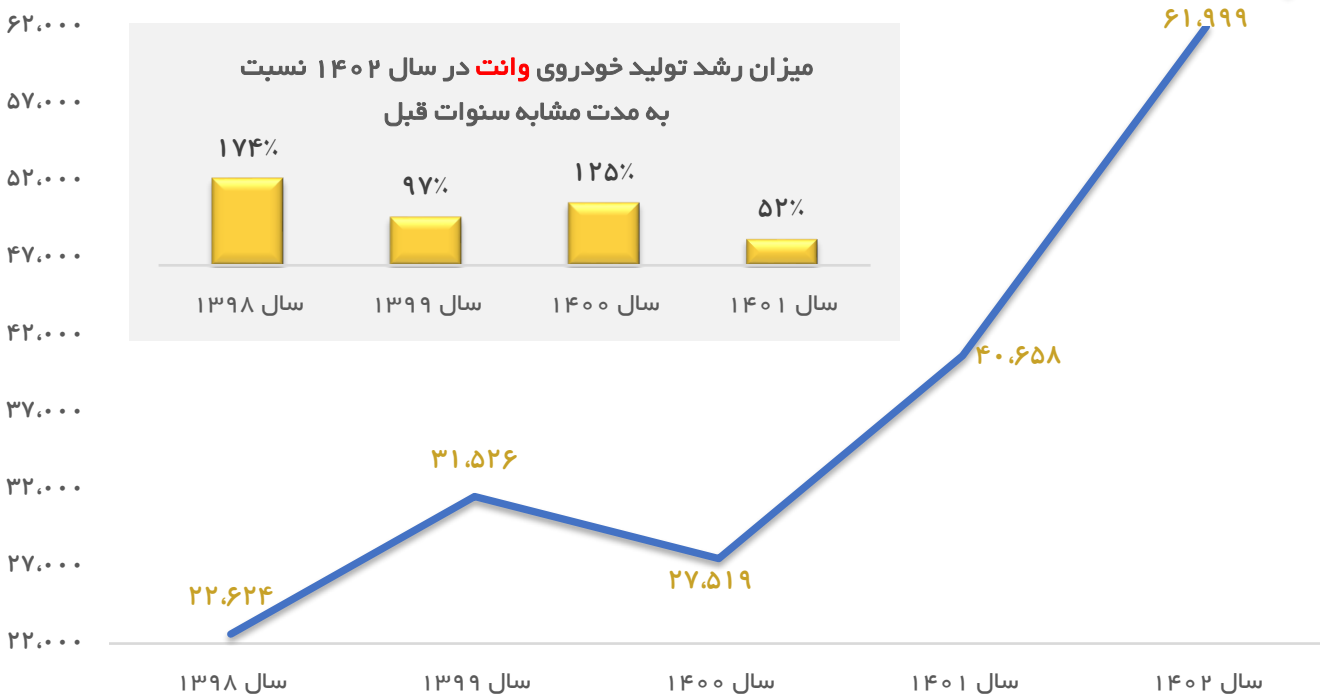
گروه	نام شرکت	نام محصول	ماه مرداد		تولید انواع خودروی سواری (دستگاه)	
			۱۴۰۲	درصد تغییر	۱۴۰۱	درصد تغییر
ایران خودرو مرکزی تهران		پژو ۲۰۶ تیپ ۲	۳۰,۲۳	۰	۱۴,۸۲۷	-۱۰۰%
		جمع پژو ۲۰۶	۳۰,۲۳	۰	۱۴,۸۲۷	-۱۰۰%
		پژو ۲۰۷ دستی	۹۴	۵,۵۰۵	۴,۰۹۲	۸۶۴%
		پژو ۲۰۷ دستی پاناروما	۵,۵۱۳	۰	۲۱,۶۷۱	-۱۰۰%
		پژو ۲۰۷ دستی TU3	۰	۱,۳۵۸	۰	۵,۵۳۹
		پژو ۲۰۷ اتوماتیک پاناروما	۰	۱,۰۵۰	۳	۱۰۰,۸۶۷%
		پژو ۲۰۷ اتوماتیک	۹۶	۵۳۴	۴,۴۲۱	۴۵۶%
		جمع محصولات پژو ۲۰۷	۵,۷۰۳	۸,۴۴۷	۳۰,۱۸۷	۷۹%
		پژو پارس معمولی	۰	۰	۱۵	-۱۰۰%
		جمع محصولات پژو پارس	۰	۰	۱۵	-۱۰۰%
		پژو ۲۰۰۸	۱	۰	۱	-۱۰۰%
		جمع محصولات ۲۰۰۸	۱	۰	۱	-۱۰۰%
		ریرا	۰	۹	۰	۱۰۰%
		جمع محصولات	۰	۹	۰	۱۰۰%
		سمند LX-EF7	۰	۰	۹۰	-۱۰۰%
		جمع محصولات سمند	۰	۰	۹۰	-۱۰۰%
		دنا	۹	۰	۴۴۷	-۱۰۰%
		دنا پلاس	۱,۴۷۲	۱,۱۳۵	۵,۳۶۷	۱۱۱%
		دنا پلاس توربو	۴۲۸	۱,۱۳۷	۵۷۱	۹۸۶%
		دنا پلاس توربو اتوماتیک	۳,۵۰۲	۲,۹۷۱	۲۰,۰۷۶	-۲۶%
		جمع محصولات دنا	۵,۴۱۱	۵,۲۴۳	۲۶,۴۶۱	۲۳%
		رانا	۰	۰	۹۷۹	-۱۰۰%
		رانا گیربکس ۶ دنده	۲۹	۰	۴,۰۳۹	-۱۰۰%
		رانا گیربکس ۶ دنده AMT	۰	۰	۲	-۱۰۰%
		رانا پلاس MT6 پانوراما	۰	۷۵۸	۰	۱۰۰%
	رانا پلاس	۷۹۸	۵۸۷	۵,۶۸۸	-۲۱%	
	جمع محصولات رانا	۸۲۷	۱,۳۴۵	۱۰,۷۰۸	-۳۵%	
	تارا دستی	۸۸۹	۹۳۸	۳,۸۰۲	۶۸%	
	تارا اتوماتیک	۲۰۸	۲,۳۴۲	۱,۴۹۲	۵۵۴%	
	جمع محصولات تارا	۱,۰۹۷	۳,۲۸۰	۵,۲۹۴	۲۰۵%	
	جمع تولید شرکت	۱۶,۰۶۲	۱۸,۳۲۴	۸۷,۵۸۳	۲۵%	
ایران خودرو		پژو ۴۰۵ دوگانه سوز	۰	۰	۲,۴۰۷	-۱۰۰%
		جمع محصولات پژو ۴۰۵	۰	۰	۲,۴۰۷	-۱۰۰%
		پژو پارس معمولی	۲,۷۱۷	۴,۴۷۷	۱۵,۱۰۳	۶۴%
		پژو پارس LX-TU5	۳,۰۵۴	۹۳۸	۱۵,۰۴۴	-۶۰%
		جمع محصولات پژو پارس	۵,۷۷۱	۵,۴۱۵	۳۰,۱۴۷	۳%
		هایما S5 توربو	۴۱۶	۵۷۵	۳,۰۲۸	-۴۹%
		هایما S7 توربو	۶۶۲	۱,۱۹۷	۳,۴۷۸	۷۸%
		هایما S8 توربو	۲	۶۰	۲	۱۷۵۵۰%
		هایما XV	۰	۷۱	۰	۱۰۰%
		جمع محصولات هایما	۱,۰۸۰	۱,۹۰۳	۶,۵۰۸	۳۰%
		جمع تولید شرکت	۶,۸۵۱	۷,۳۱۸	۳۹,۰۶۲	۰%
	ایران خودرو تبریز		سمند LX	۴۴۹	۰	۵۲۹
		سمند LX-EF7	۱۲۱	۰	۱۲۴	-۱۰۰%
		سورن پلاس گاز سوز تاکسی	۷	۱,۳۶۷	۲,۵۷۲	۱۳۱%
		سورن ELX	۲۸۲	۰	۶۸۱	-۱۰۰%
		سورن پلاس XU7P	۰	۰	۶	۱۰۰%
		سورن پلاس	۸۱۵	۲,۲۶۵	۱۵,۰۵۵	۱%
ایران خودرو مازندران		جمع تولید شرکت	۱,۶۷۴	۳,۶۳۲	۱۸,۹۶۱	۱۱%
		سورن پلاس XU7P	۰	۰	۳	۱۰۰%
		پژو پارس LX-TU5	۱,۶۲۲	۴۵۲	۹,۶۹۵	-۵۸%
		پژو پارس معمولی	۱,۱۸۱	۲,۲۸۸	۴,۴۴۵	۱۴۵%
		جمع تولید شرکت	۲,۸۰۳	۲,۷۴۰	۱۴,۱۴۰	۶%
ایران خودرو فارس		پژو پارس LX-TU5	۱,۰۳۵	۵۵	۳,۵۴۵	-۹۵%
		پژو پارس معمولی	۹۳۵	۱,۷۴۲	۵,۳۸۶	۷۷%
		سورن پلاس XU7P	۰	۲	۰	۱۰۰%
		جمع تولید شرکت	۱,۹۷۰	۱,۷۹۹	۸,۹۳۱	۹%
ایران خودرو کرمانشاه		پژو پارس LX-TU5	۱,۲۱۷	۵۱۱	۷,۹۰۸	-۴۷%
		پژو پارس معمولی	۱,۷۸۲	۲,۱۹۴	۶,۴۴۸	۶۷%
		سورن پلاس XU7P	۰	۰	۳	۱۰۰%
		جمع تولید شرکت	۲,۹۹۹	۲,۷۰۵	۱۴,۳۳۶	۴%
سایتهای خارجی		سمند (LX-EF7) آذربایجان	۰	۰	۰	۱۰۰%
		دنا (آذربایجان)	۷۸	۰	۷۸	-۹۴%
		رانا پلاس MT6 صادرات SKD تونس	۰	۰	۰	۱۰۰%
		پژو پارس معمولی (عراق)	۴۵	۰	۴۵	۷%
	جمع تولید شرکت	۱۲۳	۰	۱۲۳	۲۰%	
		کل تولید	۳۶,۴۸۲	۳۶,۵۱۸	۱۳۶,۱۳۶	۱۴%

تولید انواع خودروی سواری (دستگاه)							نام شرکت	گروه
تجمعی تا پایان ماه مرداد		ماه مرداد		نام محصول				
۱۴۰۲	۱۴۰۱	درصد تغییر	۱۴۰۲	۱۴۰۱	درصد تغییر			
-۴۵%	۱۱.۸۰۴	۲۱.۵۱۳	-۱۰۰%	۰	۴.۵۲۹	کوئیک (Q212)	پارس خودرو	
-۱۰۰%	۰	۸۵۸	-۱۰۰%	۰	۱۸۵	کوئیک اتوماتیک (Q212-AT)		
-۴%	۲۴.۷۹۰	۲۵.۷۳۹	-۳۶%	۳.۳۵۱	۵.۲۳۷	کوئیک R دستی (Q212-R)		
۵۶۸%	۴.۶۵۵	۶۹۷	-۳۰%	۳۵۸	۵۱۲	کوئیک R(Q212-R-AT)		
۴۲۱۰%	۸.۳۶۱	۱۹۴	۱۰۰%	۳.۷۲۰	۰	کوئیک S-G212		
۱۰۰%	۱۹	۰	۱۰۰%	۳	۰	سهند		
۱%	۴۹.۶۲۹	۴۹.۰۰۱	-۲۹%	۷.۴۳۲	۱۰.۴۶۳	جمع کوئیک		
-۱۰۰%	۰	۳۹۹	۰%	۰	۰	ساینا (S232-S/G)		
-۱۰۰%	۰	۳۹۹	۰%	۰	۰	جمع ساینا		
۵۹۳%	۷۹۷	۱۱۵	۱۷۲۰%	۳۴۶	۲	بدنه X100 صادراتی		
۲%	۵۰.۴۲۶	۴۹.۵۱۵	-۲۶%	۷.۷۷۸	۱۰.۴۶۵	جمع تولید شرکت		
-۵۶%	۴۰	۹۰	۱۰۰%	۴۰	۰	بدنه ۱۵۱ صادراتی		بنیان توسعه صنعت خودرو- بن رو
-۵۶%	۴۰	۹۰	۱۰۰%	۴۰	۰	جمع تولید شرکت		
۱۵۸%	۱۶۵	۶۴	۱۰۰%	۱۶۵	۰	بدنه Q200 صادراتی	سایپا	
۱۵۸%	۱۶۵	۶۴	۱۰۰%	۱۶۵	۰	جمع تولید در سایت های خارجی		
-۲۲%	۱۱.۶۷۹	۱۴.۹۰۰	-۱۰۰%	۱	۳.۳۴۱	کوئیک (Q212)		
۱۰۰%	۵.۱۸۵	۰	۱۰۰%	۱۳۵	۰	کوئیک اتوماتیک (Q212-AT)		
۵۹۵%	۲۲.۰۵۶	۳.۱۷۳	۵۱۲%	۶.۳۰۳	۱.۰۳۰	کوئیک (Q212-S/G- NEW CROSS)		
۱۰۰%	۲۸	۰	۱۰۰%	۱۰	۰	اطلس		
۱۱۶%	۳۸.۹۴۸	۱۸.۰۷۳	۴۸%	۶.۴۴۹	۴.۳۷۱	جمع تولید کوئیک سایپا		
۱۰۶%	۲۰.۸۵۰	۱۰.۱۲۱	۴%	۲.۵۱۵	۲.۴۲۷	شاهین دستی		
۱۰۰%	۳۳۷	۰	۱۰۰%	۵۲	۰	شاهین CVT		
-۱۰۰%	۰	۲۰.۰۰۱	-۱۰۰%	۰	۲.۸۰۵	تیبا ۲ (X211)		
-۳۰%	۲۱.۱۸۷	۳۰.۱۲۲	-۵۱%	۲.۵۶۷	۵.۲۳۲	جمع تیبا		
۲۵%	۶۰.۳۰۰	۴۸.۲۵۹	-۴%	۹.۱۸۱	۹.۶۰۳	جمع تولید شرکت		
-۱۰۰%	۰	۱۷.۵۳۴	-۱۰۰%	۰	۴.۱۶۳	ساینا دستی (S232-M)	سایپا کاشان (سایپا - سیترون)	
۱۰۰%	۱.۵۹۹	۰	۱۰۰%	۱۴۳	۰	ساینا اس اتوماتیک		
۱۰۰%	۱۶.۰۹۷	۰	۱۰۰%	۲.۴۱۶	۰	ساینا ۲۳۲ گازسوز		
۱۲۵%	۳۰.۱۱۰	۱۳.۳۶۵	۷۵%	۵.۹۰۲	۳.۳۷۸	ساینا (S232-S/G)		
۵۵%	۴۷.۸۰۶	۳۰.۸۹۹	۱۲%	۸.۴۶۱	۷.۵۴۱	جمع گروه ساینا		
-۱۰۰%	۴۵	۱۰.۰۰۰	۱۰۰%	۴۵	۰	ساینا اس صادراتی		
-۱۰۰%	۴۵	۱۰.۰۰۰	۱۰۰%	۴۵	۰	جمع تیبا		
۱۷%	۴۷.۸۵۱	۴۰.۸۹۹	۱۳%	۸.۵۰۶	۷.۵۴۱	جمع تولید شرکت		
۱۴%	۱۵۸.۶۱۷	۱۳۸.۷۶۳	-۸%	۲۵.۵۰۵	۲۷.۶۰۹	جمع تولید شرکت		

تولید انواع خودروی سواری (دستگاه)

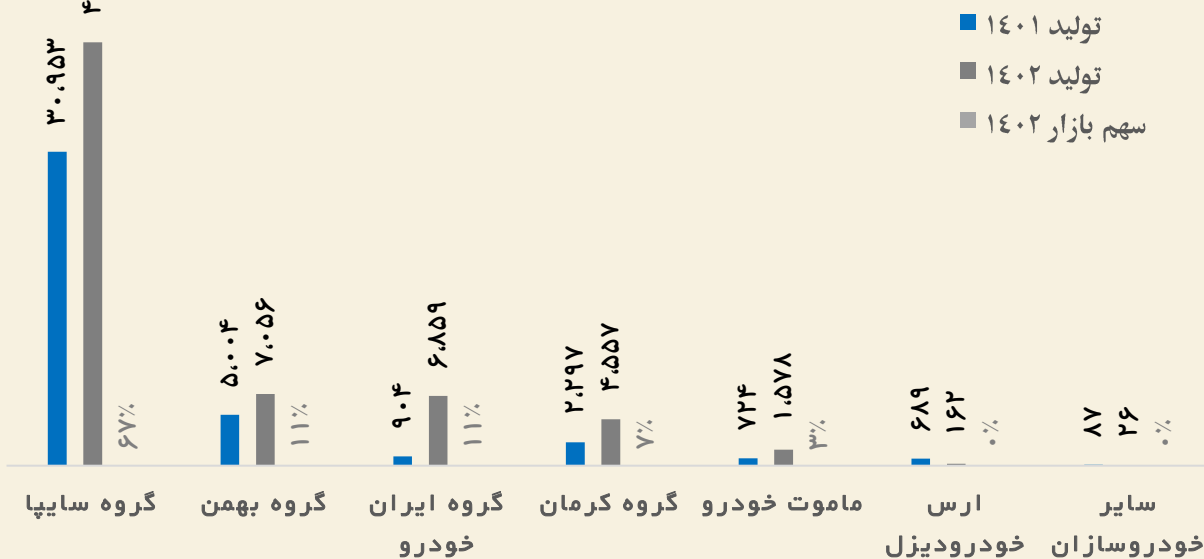
گروه	نام شرکت	نام محصول	ماه مرداد		تجمعی تا پایان ماه مرداد		
			۱۴۰۲	درصد تغییر	۱۴۰۱	درصد تغییر	
مدیران	خودروسازی مدیران	Arrizo 5	۱,۱۰۷	۵۲۱	۴,۸۴۹	۷,۰۸۱	۴۶%
		Arrizo 6	۱	۷۵۶	۱,۰۸۳	۳,۸۰۹	۲۵۲%
		TIGGO 5	۰	۰	۱	۱	۱۰۰%
		TIGGO 7	۳,۵۱۱	۱,۶۸۰	۸,۵۱۰	۸,۴۷۰	۰%
		TIGGO 8	۱۶۹	۱,۴۶۲	۱,۹۴۵	۵,۵۴۸	۱۸۵%
		MVMX22	۳,۲۸۰	۲,۳۲۴	۹,۹۹۷	۱۳,۱۹۳	۳۲%
		MVMX33	۲۱۰	۰	۴,۴۷۱	۰	-۱۰۰%
		MVM X55	۴۹۴	۲,۰۷۹	۱,۶۵۶	۶,۸۷۸	۳۱۵%
		FX OMODA	۰	۱,۸۵۶	۰	۶,۱۹۷	۱۰۰%
		X33 Cross	۰	۴۷۰	۰	۹۱۵	۱۰۰%
		جمع تولید شرکت	۸,۷۷۲	۱۱,۱۴۸	۳۲,۵۱۲	۵۲,۰۹۲	۶۰%
کرمان	کرمان موتور	SEDAN - JAC J4	۴۱۴	۱,۶۴۶	۲,۵۷۶	۷,۴۰۱	۱۸۷%
		JAC S3	۵۴۰	۷۳۵	۱,۶۶۸	۲,۸۲۴	۶۹%
		JAC S5	۹۴۸	۸۵۲	۲,۵۳۸	۴,۰۱۵	۵۸%
		kmck7.suv A/T	۱۰۴	۸۳۶	۱,۰۶۱	۱,۵۰۶	۴۲%
		kmc X5	۰	۵۴	۰	۵۴	۱۰۰%
		Kmc J7	۰	۴۸۷	۰	۲,۷۸۳	۱۰۰%
		جمع تولید شرکت	۲,۰۰۶	۴,۶۱۰	۷,۸۴۳	۱۸,۵۸۳	۱۳۷%
		X3	۰	۳۶	۰	۲۹۰	۱۰۰%
		جمع تولید شرکت	۰	۳۶	۰	۲۹۰	۱۰۰%
		جمع تولید شرکت	۲,۰۰۶	۴,۶۴۶	۷,۸۴۳	۱۸,۸۷۳	۱۴۱%
		گروه کرمان	خودروسازان رابن	R3	۳	۰	۱۱۰
جمع تولید شرکت	۳			۰	۱۱۰	۲۱	-۸۱%
بهمن	بهمن موتور	B30	۰	۰	۰	۴۱۴	۱۰۰%
		دیگینیتی	۱۱۵	۲۸۲	۱,۳۱۷	۲,۰۹۸	۵۹%
		فیدیلیتی	۵۶۱	۴۰۸	۲,۹۰۴	۵,۸۴۸	۱۰۱%
		ریسپکت	۰	۲۵۶	۰	۱,۵۱۴	۱۰۰%
		جمع تولید شرکت	۶۷۶	۹۴۶	۴,۲۲۱	۹,۸۷۴	۱۳۴%
		SX5	۴۳۲	۰	۱,۷۸۷	۱,۴۲۵	-۲۰%
اتومبیل سازی فردا	اتومبیل سازی فردا	B511AT	۵	۰	۴۵	۰	-۱۰۰%
		M4 suba	۰	۰	۰	۳۵۴	۱۰۰%
		T5	۳۱	۰	۷۸۰	۶۶۱	-۱۵%
		جمع محصولات فردا	۴۶۸	۰	۲,۶۱۲	۲,۴۴۰	-۷%
سازه های خودرو دیار	سازه های خودرو دیار	X35	۶۰	۰	۱۲۰	۵۷۸	۳۸۲%
		جمع تولید شرکت	۶۰	۰	۱۲۰	۵۷۸	۳۸۲%
سروش دیزل مینا	سروش دیزل مینا	پاتریوت uaz	۲۵	۰	۱۰۵	۵	-۹۵%
		جمع تولید شرکت	۲۵	۰	۱۰۵	۵	-۹۵%
نورا موتور پارس	نورا موتور پارس	تیوولی	۲۰	۱۸	۱۴۳	۹۰	-۳۷%
		کورانگو	۰	۰	۴۲	۳۵	-۱۷%
صنایع خودروسازی ایلیا	صنایع خودروسازی ایلیا	جمع تولید شرکت	۲۰	۱۸	۱۸۵	۱۲۵	-۳۲%
		dayun y5	۶۵	۶۴	۱۹۲	۱۹۱	-۱%
ماموت	ماموت خودرو	تیارا SUV	۴۷	۵۹	۵۷	۲۵۷	۳۵۱%
		جمع تولید شرکت	۴۷	۵۹	۵۷	۲۵۷	۳۵۱%
آرین پارس موتور	آرین پارس موتور	لاماری	۲۴۰	۴۲۵	۲۸۵	۳,۴۲۷	۱۱۰۲%
		جمع تولید شرکت	۲۴۰	۴۲۵	۲۸۵	۳,۴۲۷	۱۱۰۲%
سایر شرکتهای		سایر شرکتهای	۰	۰	۲۵	۰	-۱۰۰%
کل تولید سواری-دستگاه			۷۲,۴۷۳	۷۹,۳۲۹	۳۷۰,۱۶۶	۴۵۶,۱۲۶	۲۳%

روند تولید وانت در سال ۱۴۰۲ نسبت به مدت مشابه سنوات قبل



در سال جاری حدود ۶۲ هزار دستگاه انواع خودروی وانت در کشور تولید شده که نسبت به مدت مشابه سال قبل حدود ۵۲٪ افزایش را نشان می دهد.

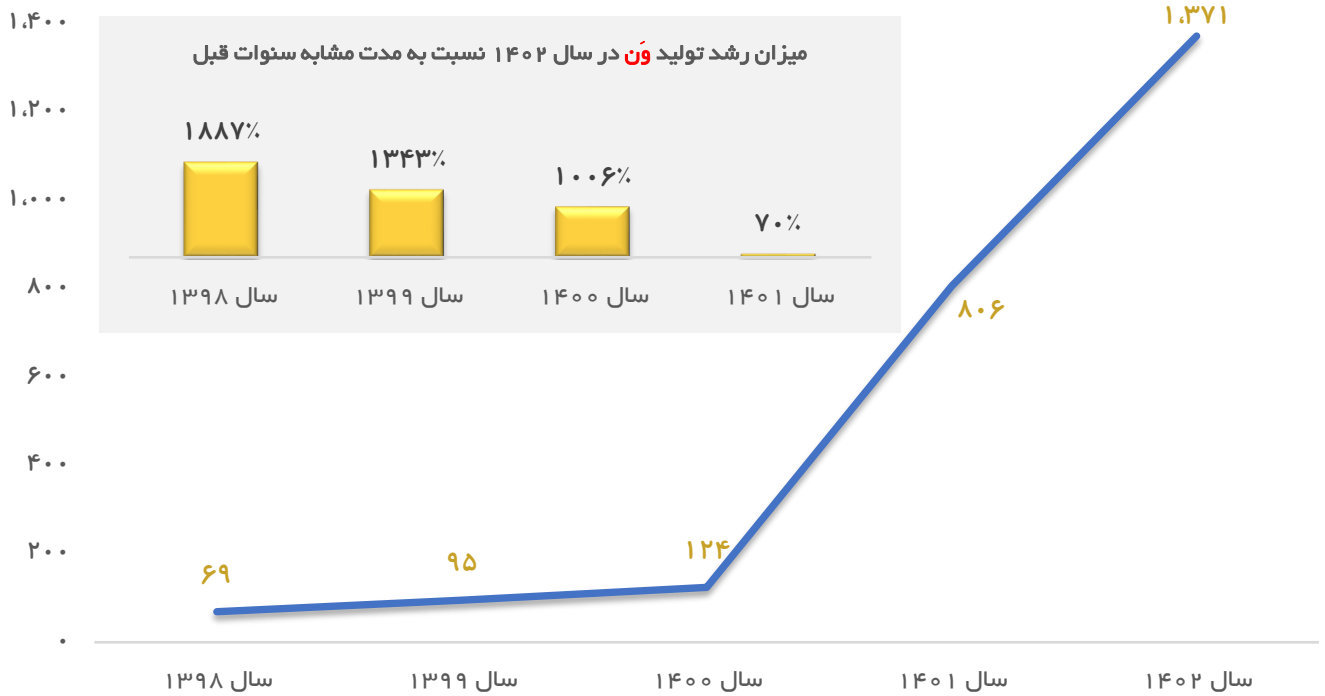
تولید سال ۱۴۰۲ در مقایسه با سال ۱۴۰۱ (خودروی وانت)



تولید انواع خودروی وانت (دستگاه)

نام شرکت	نام شرکت	نام محصول	ماه مرداد		تجمعی تا پایان ماه مرداد			
			۱۴۰۲	درصد تغییر	۱۴۰۱	درصد تغییر		
ایران خودرو	ایران خودرو دیزل	فوتون دیزلی	۱۶۹	۹۶	۵۵۲	۵۱۶	-۷%	
		جمع تولید شرکت	۱۶۹	۹۶	۵۵۲	۶۱۲	۱۱%	
	ایران خودرو خراسان	آریسان گاز سوز	۱۹۰	۱۲۴۷	۳۵۲	۶۲۴۷	۱۶۷۵%	
جمع ایران خودرو		جمع تولید گروه	۳۵۹	۱۳۴۳	۹۰۴	۶۸۵۹	۶۵۹%	
سایپا	بن رو	سایپا X151	۲,۸۵۶	۳,۷۴۴	۱۵,۲۱۴	۲۱,۳۹۰	۴۱%	
		جمع تولید شرکت	۲,۸۵۶	۳,۷۴۴	۱۵,۲۱۴	۲۱,۳۹۰	۴۱%	
	زامیاد	وانت نیسان انژکتوری دوگانه سوز Z24NIB	وانت نیسان انژکتوری تک سوز Z24NI	۷۵۲	۱,۸۳۳	۵,۶۳۴	۹,۲۶۱	۶۴%
			وانت دیزل Z28ND	۰	۰	۰	۵۶۸	-۱۴%
			پادرا	۲۰۶	۱	۱,۹۸۸	۱۳۲	-۹۳%
			کارون	۱۵	۰	۱۳۲	۱۲۱	-۸%
			تیوان - صحرا - زاگرس	۰	۰	۰	۴۳	۱۰۰%
			جمع تولید شرکت	۲۴۶۷	۳۵۴۱	۱۵۷۳۹	۲۰,۳۷۱	۲۹%
			جمع تولید گروه	۵۳۲۳	۷۲۸۵	۳۰,۹۵۳	۴۱۷۶۱	۳۵%
			جمع سایپا		کاپرا	۳	۰	۶۹۱
جمع تولید شرکت		۳	۰	۶۹۱	۰	-۱۰۰%		
بهمن	بهمن دیزل	وانت کارا تک کابین ۲۰۰۰	۶۱۷	۶۷۱	۲,۵۴۳	۳,۵۱۸	۳۸%	
		وانت کارا تک کابین ۲۰۰۰	۳۴۰	۵۸۰	۱,۷۷۰	۳,۱۲۱	۷۶%	
		کاپرا	۰	۱۱۶	۰	۴۱۷	۱۰۰%	
		جمع تولید شرکت	۹۵۷	۱۳۶۷	۴۳۱۳	۷,۰۵۶	۶۴%	
جمع بهمن		جمع تولید گروه	۹۶۰	۱۳۶۷	۵,۰۰۴	۷,۰۵۶	۴۱%	
---	نفس زرین بینالود	وانت	۱	۰	۴	۰	-۱۰۰%	
		جمع تولید شرکت	۱	۰	۴	۰	-۱۰۰%	
---	ارس خودرو دیزل	وانت T80	۰	۰	۶۸۹	۱۶۲	-۷۶%	
		جمع تولید شرکت	۰	۰	۶۸۹	۱۶۲	-۷۶%	
---	صنابع خودروسازی یزد	وانت مینی تراک هیوسو	۴	۱۵	۴	۲۶	۵۵۰%	
		جمع تولید شرکت	۴	۱۵	۴	۲۶	۵۵۰%	
---	سروش دیزل مینا	وانت (کمتر از ۳,۵ تن)	۲۰	۰	۷۹	۰	-۱۰۰%	
		جمع تولید شرکت	۲۰	۰	۷۹	۰	-۱۰۰%	
کرمان	کرمان موتور	JAC T8	۵۵۲	۷۳۰	۲,۲۹۷	۴,۵۵۷	۹۸%	
		جمع تولید شرکت	۵۵۲	۷۳۰	۲,۲۹۷	۴,۵۵۷	۹۸%	
ماموت	ماموت خودرو	وانت پیکاپ دوکابین/دنده ای	۱۸۰	۵۲	۷۲۴	۵۲	-۹۳%	
		وانت پیکاپ دوکابین/اتومات	۰	۶۴۴	۰	۱,۵۲۶	۱۰۰%	
		جمع تولید شرکت	۱۸۰	۶۹۶	۷۲۴	۱,۵۷۸	۱۱۸%	
		کل تولید وانت - دستگاه	۷,۳۹۹	۱۱,۴۳۶	۴۰,۶۵۸	۶۱,۹۹۹	۵۲%	

رشد تولید خودرو ون در مرداد ماه سال ۱۴۰۲



در سال جاری حدود ۱,۳۷۰ دستگاه انواع خودروی ون در کشور تولید شده که نسبت به مدت مشابه سال قبل حدود ۷۰٪ افزایش را نشان می دهد.

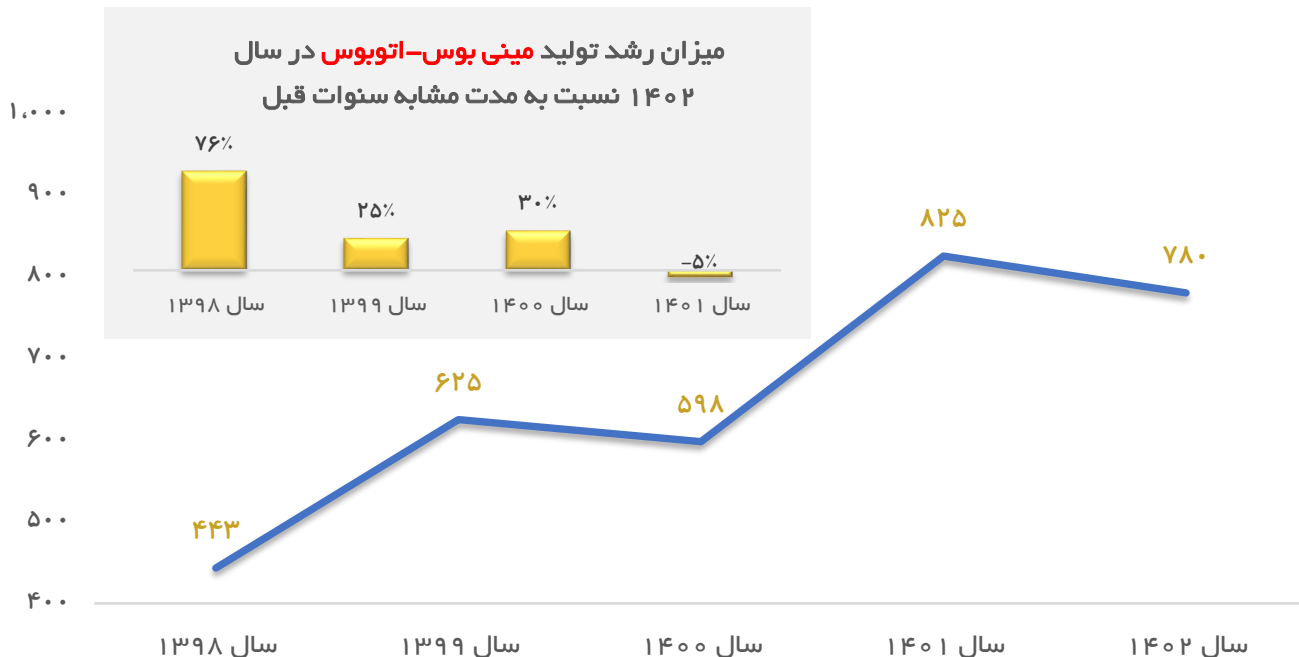
تولید سال ۱۴۰۲ در مقایسه با سال ۱۴۰۱ (خودروی ون)



تولید انواع خودروی ون (دستگاه)

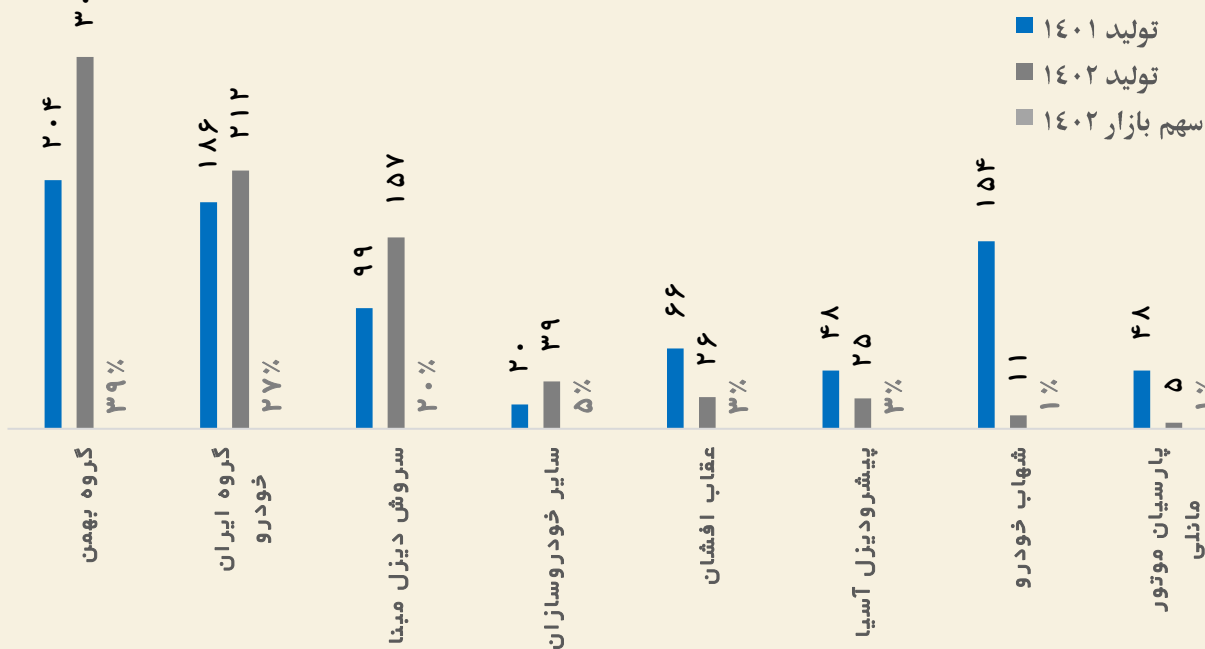
گروه	نام شرکت	نام محصول	ماه مرداد		تجمعی تا پایان ماه مرداد	درصد تغییر
			۱۴۰۲	۱۴۰۱		
سروش	سروش دیزل مبنا	ون H350	۳۵	۳۲	۶۸	-۴۷%
		جمع تولید شرکت	۳۵	۳۲	۶۸	-۴۷%
ایران خودرو	ایران خودرو دیزل	ون وانا	۳۴۷	۱۵۶	۱,۳۰۲	۱۳۱%
		جمع تولید شرکت	۳۴۷	۱۵۶	۱,۳۰۲	۱۳۱%
بهمن	بهمن موتور	ون INROADS	۰	۰	۱	-۹۹%
		جمع تولید شرکت	۰	۰	۱	-۹۹%
کل تولید ون - دستگاه			۳۸۲	۱۸۸	۱,۳۷۱	۷۰%

رشد تولید انواع مینی بوس - اتوبوس در مرداد ماه سال ۱۴۰۲



در سال جاری حدود ۷۸۰ دستگاه انواع خودروی مینی بوس - اتوبوس در کشور تولید شده که نسبت به مدت مشابه سال قبل حدود ۵٪ کاهش را نشان می دهد.

تولید سال ۱۴۰۲ در مقایسه با سال ۱۴۰۱ (خودروهای مینی بوس - اتوبوس)

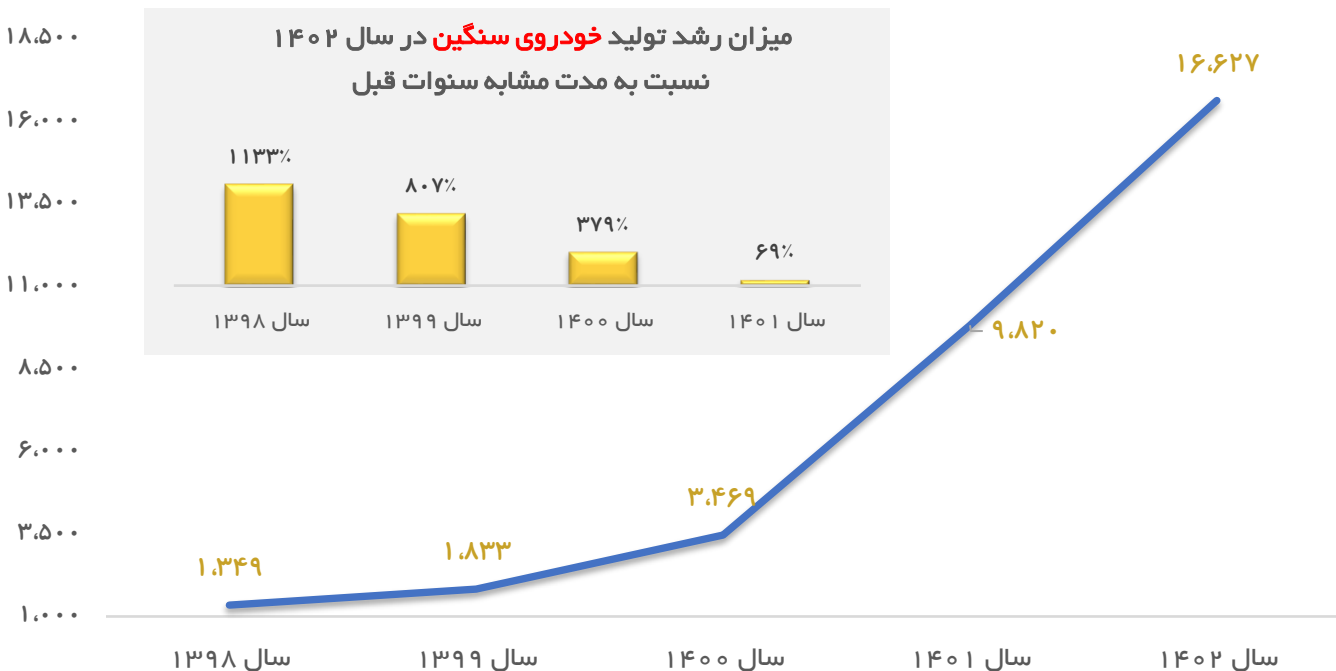


تولید انواع خودروی مینی بوس- میدل باس (دستگاه)						نام محصول	نام شرکت	گروه
تجمعی تا پایان ماه مرداد			ماه مرداد					
۱۴۰۲	۱۴۰۱	درصد تغییر	۱۴۰۲	۱۴۰۱	درصد تغییر			
-۲۵%	۳	۴	-۱۰۰%	۰	۱	میدل باس LCK6858H	پیشرو دیزل آسیا	---
-۵۸%	۱۷	۴۰	-۸۰%	۱	۵	مینی بوس اویکو		
-۵۵%	۲۰	۴۴	-۸۳%	۱	۶	جمع تولید شرکت		
۳۷%	۲۴۶	۱۸۰	-۳%	۳۱	۳۲	مینی بوس پگاسوس	بهمن دیزل	بهمن
۳۷%	۲۴۶	۱۸۰	-۳%	۳۱	۳۲	جمع تولید شرکت		
۵۹%	۱۵۷	۹۹	-۸۲%	۴	۲۲	H350	سروش دیزل مبنا	---
۵۹%	۱۵۷	۹۹	-۸۲%	۴	۲۲	جمع تولید شرکت		
۱۰۰%	۱۰	۰	۱۰۰%	۱	۰	مینی بوس آرتا پلاس دو درب فوتون BJ6730	سبلان خودرو مایوان	---
۱۰۰%	۱۰	۰	۱۰۰%	۱	۰	جمع تولید شرکت		
-۹۶%	۱	۲۴	۰%	۰	۰	مینی بوس شهری پارسین PARSIAN10 DI12	عقاب افشان	---
-۹۶%	۱	۲۴	۰%	۰	۰	جمع تولید شرکت		
۱۵۰%	۵	۲	۱۰۰%	۱	۰	مینی بوس M64	آکیادویچ	---
۱۵۰%	۵	۲	۱۰۰%	۱	۰	جمع تولید شرکت		
۲۵%	۵	۴	۰%	۱	۱	مینی بوس دیزلی KLQ6608	استانجین	---
۲۵%	۵	۴	۰%	۱	۱	جمع تولید شرکت		
-۹۵%	۱	۲۰	-۱۰۰%	۰	۴	فیات دوکاتو (۳+۱۴)	پارسیان موتور مانلی	---
-۱۰۰%	۰	۹	-۱۰۰%	۰	۲	فیات دوکاتو (۲+۱۵)		
-۷۹%	۴	۱۹	-۱۰۰%	۰	۶	فیات دوکاتو (۱+۹)		
-۹۰%	۵	۴۸	-۱۰۰%	۰	۱۲	جمع تولید شرکت		
۱۲%	۴۴۹	۴۰۱	-۴۷%	۳۹	۷۳	کل تولید مینی بوس- میدل باس- دستگاه		

تولید انواع خودروی اتوبوس (دستگاه)

گروه	نام شرکت	نام محصول	ماه مرداد		تجمعی تا پایان ماه مرداد	
			۱۴۰۲	۱۴۰۱	درصد تغییر	درصد تغییر
ایران خودرو	ایران خودرو دیزل	اتوبوس دیزلی آتروس C1230	۳۱	۸	۱۸۶	۲۱۱
		اتوبوس برقی C1247-E	۰	۱	۰	۱
		جمع تولید شرکت	۳۱	۹	۱۸۶	۲۱۲
---	پیشرو دیزل آسیا	اتوبوس یک طبقه	۱	۰	۴	۵
		جمع تولید شرکت	۱	۰	۴	۵
---	شهاب خودرو	اتوبوس دیزلی ۱۲ متری درون شهری رنو (۲۶۱۲) آگورا	۰	۰	۱۵۰	۰
		اتوبوس دیزلی ۱۲ متری درون شهری بنز C457	۴	۰	۴	۰
		اتوبوس دیزلی ۱۸ متری درون شهری	۰	۰	۰	۱۱
		جمع تولید شرکت	۴	۰	۱۵۴	۱۱
---	عقاب افشان	اتوبوس شهری پارسین PARSIAN12 DI11	۱۱	۸	۴۲	۲۵
		جمع تولید شرکت	۱۱	۸	۴۲	۲۵
بهمن	ستاره نیک آریا	اتوبوس ۱۲ متری شهری دیزل	۶	۴	۲۴	۵۹
		جمع تولید شرکت	۶	۴	۲۴	۵۹
---	آکیادویچ	اتوبوس یک طبقه - AKIA LF12	۲	۳	۹	۱۴
		جمع تولید شرکت	۲	۳	۹	۱۴
---	استانچین	اتوبوس یک طبقه - ULTRA LF12	۱	۱	۵	۵
		جمع تولید شرکت	۱	۱	۵	۵
تولید کل اتوبوس - دستگاه			۵۶	۲۵	۴۲۴	۳۳۱

تولید انواع خودوری سنگین در مرداد ماه سال ۱۴۰۲



در سال جاری بیش از ۱۶,۶۰۰ دستگاه انواع خودروی سنگین در کشور تولید شده که نسبت به مدت مشابه سال قبل حدود ۶۹٪ افزایش را نشان می دهد

تولید سال ۱۴۰۲ در مقایسه با سال ۱۴۰۱ (خودروهای کامیونت-کامیون-کشنده)



تولید انواع خودروی کامیونها (دستگاه)						نام محصول		نوع		نام شرکت		گروه	
تجمعی تا پایان ماه مرداد													
درصد تغییر	۱۴۰۲	۱۴۰۱	درصد تغییر	۱۴۰۲	۱۴۰۱								
۶۴۰٪	۳۴۸	۴۷	-۱۰۰٪	۰	۳	2631		کامیون		ارس خودرو دیزل		---	
۱۰۰٪	۳۰۰	۰	۰٪	۰	۰	1929		کمپرسی					
۱۲۷۹٪	۶۴۸	۴۷	-۱۰۰٪	۰	۳	جمع تولید شرکت							
۶۱۱۰۰٪	۶۱۲	۱	۶۷۰۰٪	۶۸	۱	آرنا پلاس		کامیونت		ایران خودرو دیزل		ایران خودرو	
-۳۲٪	۷۹۸	۱,۱۶۶	۹۵٪	۲۰۷	۱۰۶	LK 1924		کامیون					
-۸٪	۸۰۳	۸۷۳	-۹۵٪	۷	۱۴۲	LK 2624		کامیون					
۱۰۰٪	۱۲	۶	۱۰۰٪	۱۲	۰	آریا L2630		کامیون					
۱۰۰٪	۳	۰	۰٪	۰	۰	LK2630		کامیون					
۳۱۱۷٪	۱۹۳	۶	۳۰۰٪	۴	۱	L 2624		کامیون					
-۲٪	۴۰۴	۴۱۳	-۱۰۰٪	۰	۱۸	L 1924		کامیون					
۱۰۰٪	۱۲	۰	۰٪	۰	۰	L2635 آریا		کامیون					
۵۰۰٪	۴۸	۸	۰٪	۰	۰	ataman		کشنده					
۳۰٪	۱,۵۰۸	۱,۱۶۱	-۱۷٪	۳۸۲	۴۵۹	فوتون H4		کشنده					
۹۰٪	۴۸۰	۲۵۲	۰٪	۰	۰	فوتون H5		کشنده					
-۱۰۰٪	۰	۱	۰٪	۰	۰	2630		کشنده					
-۱۰۰٪	۰	۲	۰٪	۰	۰	1930		کشنده					
۲۵٪	۴,۸۷۳	۳,۸۸۹	-۶٪	۶۸۰	۷۲۷	جمع تولید شرکت							
-۱۲٪	۲۲	۲۵	۲۵٪	۵	۴	5490AT		کشنده		رخش خودرو دیزل		---	
۱۰۰٪	۳	۰	۰٪	۰	۰	C321-4A19-90		کشنده					
۹۰٪	۴۰	۲۱	۰٪	۰	۰	6520		کامیون					
۴۱٪	۶۵	۴۶	۲۵٪	۵	۴	جمع تولید شرکت							
۱۸٪	۲۶	۲۲	-۱۰۰٪	۰	۵	تک محوره		کشنده					
-۹۶٪	۴	۹۰	-۱۰۰٪	۰	۶	شاسی بار H350		کامیونت		سروش دیزل مینا		---	
۶۵٪	۲۷۱	۱۶۴	-۷۸٪	۱۰	۴۵	۸ تن		کامیونت					
۶۷٪	۲۶۹	۱۶۱	-۹۰٪	۵	۵۱	۶ تن		کامیونت					
۳۰٪	۵۷۰	۴۳۷	-۸۶٪	۱۵	۱۰۷	جمع تولید شرکت							
۶۷٪	۴۱۲	۲۴۷	۲۵۷٪	۱۵۰	۴۲	دانگ فنگ		کشنده		سایپا دیزل		سایپا	
۱۰۰٪	۳۵۲	۰	۰٪	۰	۰	فوتون		کامیون					
۷٪	۲۵۰	۲۳۴	-۱۰۰٪	۰	۱۰	فوتون		کامیونت					
۱۱۱٪	۱,۰۱۴	۴۸۱	۱۸۸٪	۱۵۰	۵۲	جمع تولید شرکت							
۱۱۱٪	۱,۰۱۴	۴۸۱	۱۸۸٪	۱۵۰	۵۲	جمع گروه سایپا							
-۱۰۰٪	۰	۱۲۷	-۱۰۰٪	۰	۲۴	۶ تا ۲۰ تن		کامیون		کاريزان خودرو کاوه			
-۱۰۰٪	۰	۱۲۷	-۱۰۰٪	۰	۲۴	جمع تولید شرکت							
-۱۰۰٪	۰	۲۰	-۱۰۰٪	۰	۵	۳۵ تا کمتر از ۶ تن		کامیونت		کاريزان خودرو قزوین		کاريزان	
۱۰۰٪	۲۵	۰	۱۰۰٪	۵	۰	۶ تا ۲۰ تن		کامیون					
۲۵٪	۲۵	۲۰	۰٪	۵	۵	جمع تولید شرکت							
۴۰۰٪	۱۲۵	۲۵۰۰٪	۴۰۰٪	۲۵	۵	۶ تا ۲۰ تن		کامیون		کاريزان دیزل کاوه			
۴۰۰٪	۱۲۵	۲۵	۴۰۰٪	۲۵	۵	جمع تولید شرکت							
-۱۳٪	۱۵۰	۱۷۲	-۱۲٪	۳۰	۳۴	جمع گروه کاريزان							
۷۷٪	۱۶۸	۹۵	-۱۰۰٪	۰	۱۱	NPR 6 تن NPR75K		کامیونت		بهمن دیزل		بهمن	
-۴۸٪	۱۲	۲۳	۰٪	۰	۰	NPR 8.4 تن NPR75M		کامیونت					
-۱۰۰٪	۰	۵۵۴	-۱۰۰٪	۰	۱۰۳	Shiller6		کامیونت					
۱۲۴٪	۱۹۷	۸۸	۶۰۰٪	۵۶	۸	فورس ۸.۵ تن جاخواب ۱.۵ متر		کامیونت					
۹۹٪	۳۶۲	۱۸۲	۳۹۰۰٪	۸۰	۲	فورس ۶ تن جاخواب یک متر		کامیونت					
۲۶۰٪	۸۸۳	۲۴۵	۲۱۷٪	۱۶۸	۵۳	فورس ۶ تن جاخواب ۱.۵ متر		کامیونت					
۱۰۰٪	۷۶	۰	۱۰۰٪	۷۶	۰	فورس ۱۲ تن		کامیونت					
۱۰۰٪	۱۵۶	۰	۱۰۰٪	۳۷	۰	BD300		کامیون					
۲۵۵٪	۷۰۶	۱۹۹	۸۳٪	۱۱۹	۶۵	EM-POWER		کشنده					
۸۵٪	۲,۵۶۰	۱,۳۸۶	۱۲۱٪	۵۳۶	۲۴۲	جمع تولید شرکت							
۲۰۰٪	۱۸۰	۶۰	۰٪	۰	۰	HCV01 - جفت محوره یورو ۴		کشنده		سیبا موتور			
-۳۵٪	۱۸۰	۲۷۹	-۱۰۰٪	۰	۵۳	HCV01 - تک محوره یورو ۴، ۴۲۰ اسب بخار		کشنده					
۱۲۴٪	۴۷	۲۱	۱۲۴٪	۴۷	۲۱	HCV01 - تک محوره یورو ۵، ۴۶۰ اسب بخار		کشنده					
۱۰۰٪	۱۲۰	۶۰	۰٪	۰	۰	HCV03 (۲۶ تن)		کامیون					
-۱۰۰٪	۰	۶۰	۰٪	۰	۰	تایگر ۶ تن		کامیونت					
۱۰٪	۵۲۷	۴۸۰	-۳۶٪	۴۷	۷۴	جمع تولید شرکت							
۶۵٪	۳,۰۸۷	۱,۸۶۶	۸۴٪	۵۸۳	۳۱۶	جمع گروه بهمن							

تولید انواع خودروی کامیونها (دستگاه)

گروه	نام شرکت	نوع	نام محصول	ماه مرداد		تجمعی تا پایان ماه مرداد		درصد تغییر		
				۱۴۰۲	درصد تغییر	۱۴۰۱	۱۴۰۲			
---	آریا دیزل موتور	کامیونت	تک خواب شش تن Kama	۰	۰	۰	۰	۱۰۰%		
		کامیون	C&C	۰	۴۰	۱۰۰%	۱۲۴	۱۰۰%		
		کشنده	C&C	۵۶	۰	-۱۰۰%	۱۶۴	-۲۱%		
گروه خودرو سازی مایان	مایان	جمع تولید شرکت		۵۶	۴۰	-۲۹%	۲۰۷	۶۳%		
		کامیونت ۶ تن	FEB71CL4SA17	۱۰	۰	-۱۰۰%	۶۶	-۱۰۰%		
		کامیون بالای ۶ تن	FECX1HL4SA17	۲	۰	-۱۰۰%	۳۴	-۱۰۰%		
		جمع تولید شرکت		۱۲	۰	-۱۰۰%	۱۰۰	-۱۰۰%		
		کشنده	H4X2T490C4	۱۵۶	۲۶۵	۷۰%	۵۲۶	۵۹%		
		کامیون بالای ۶ تن	L4X2R154C3LS	۰	۱۳۲	۱۰۰%	۰	۱۷۵	۱۰۰%	
		کامیون	M4X2R285C4MS	۰	۹۶	۱۰۰%	۲۵	۱۹۲	۶۶۸%	
مایان	دیما دیزل	کامیونت ۶ تن	L4X2R154C2MS	۰	۳۶	۱۰۰%	۴۱	۲۰۴	۳۹۸%	
		کامیونت ۶ تن	L4X2R154C2MD	۰	۳۱	۱۰۰%	۰	۱۶۸	۱۰۰%	
		جمع تولید شرکت		۱۵۶	۵۶۰	۲۵۹%	۵۹۲	۱.۵۷۳	۱۶۶%	
		جمع گروه مایان								
		کشنده	کشنده	۰	۰	۰	۰	۰	۵۰	۱۰۰%
		کامیونت ۶ تن	کامیونت ۶ تن	۰	۱۰	۱۰۰%	۰	۶۰	۱۰۰%	
		جمع تولید شرکت		۰	۱۰	۱۰۰%	۰	۱۱۰	۱۰۰%	
ماموت	مجتمع صنعتی پیلسان	کشنده	440 AMT	۴۸	۰	-۱۰۰%	۴۸	-۱۰۰%		
		کشنده	440 MT	۰	۰	۰%	۴۸	۱۰۰%		
		کشنده	480 AMT	۳۲	۰	-۱۰۰%	۲۴۲	۴۳۲	۷۹%	
		کامیون	440	۰	۲۴	۱۰۰%	۰	۲۴	۱۰۰%	
		جمع تولید شرکت		۸۰	۲۴	-۷۰%	۲۹۰	۵۰۴	۷۴%	
		جمع گروه ماموت								
		کامیون	C500-47D10	۳	۴۱	۱۲۶۷%	۸	۱۵۳	۱۸۱۳%	
---	خودروه‌های دیزلی آذربایجان	جمع تولید شرکت		۳	۴۱	۱۲۶۷%	۸	۱۵۳	۱۸۱۳%	
		کامیون	2634K/41	۰	۰	۰%	۸	۶۰	۶۵۰%	
		کامیون	1927	۰	۰	۰%	۲	۰	-۱۰۰%	
---	تیراژ دیزل	جمع تولید شرکت		۰	۰	۰%	۱۰	۶۰	۵۰۰%	
		کشنده	CGC4181	۷۷	۱۳۵	۷۵%	۲۹۱	۷۲۵	۱۴۹%	
		کامیونت	CGC1110-HDE44D	۸۰	۱۵۵	۹۴%	۱۶۳	۱۵۵	-۵%	
		کامیونت	CGC1110-HDE44E	۲۰	۱۶۳	۷۱۵%	۳۹	۳۹۷	۹۱۸%	
---	آریا اورست ماشین	جمع تولید شرکت		۱۷۷	۴۵۳	۱۵۶%	۴۹۳	۱.۲۷۷	۱۵۹%	
		کامیونت ۶ تن	۶ تن	۱۰۷	۰	-۱۰۰%	۲۱۵	۴۸۶	۱۲۶%	
		کامیونت ۸.۵ تن	۸.۵ تن	۱۰۴	۰	-۱۰۰%	۲۱۰	۳۵۲	۶۸%	
		کامیونت ۹ تن	۹ تن	۴۲	۰	-۱۰۰%	۲۸۹	۳۰۵	۶%	
		کشنده	Chacmoto-HCV	۰	۵۹	۱۰۰%	۰	۱۸۷	۱۰۰%	
		جمع تولید شرکت		۲۵۳	۵۹	-۷۷%	۷۱۴	۱.۳۳۰	۸۶%	
		کامیون	۶ تا ۲۶ تن	۰	۰	۰%	۱	۰	-۱۰۰%	
---	شهاب خودرو	جمع تولید شرکت		۰	۰	۰%	۱	۰	-۱۰۰%	
		کامیون	دوو پریمما ۱۸ تن - GC5AA	۶	۱۸	۲۰۰%	۳۰	۱۳۸	۳۶۰%	
		کشنده	دوو پریمما ۴۴ تن - GH2TC	۰	۲۱	۱۰۰%	۰	۴۸	۱۰۰%	
		جمع تولید شرکت		۶	۳۹	۵۵۰%	۳۰	۱۸۶	۵۲۰%	
		کشنده	LZ418H7AB	۹۴	۱۳۰	۳۸%	۴۳۵	۶۸۴	۵۷%	
---	شایان دیزل صنعت پارس	جمع تولید شرکت		۹۴	۱۳۰	۳۸%	۴۳۵	۶۸۴	۵۷%	
		کامیونت	تن 5.2 DANA1040	۱	۲	۱۰۰%	۲	۵	۱۵۰%	
		جمع تولید شرکت		۱	۲	۱۰۰%	۲	۵	۱۵۰%	
جمع تولید شرکتها										
				۲.۰۸۱	۲.۸۲۱	۳۶%	۹.۸۲۰	۱۶.۶۲۷	۶۹%	